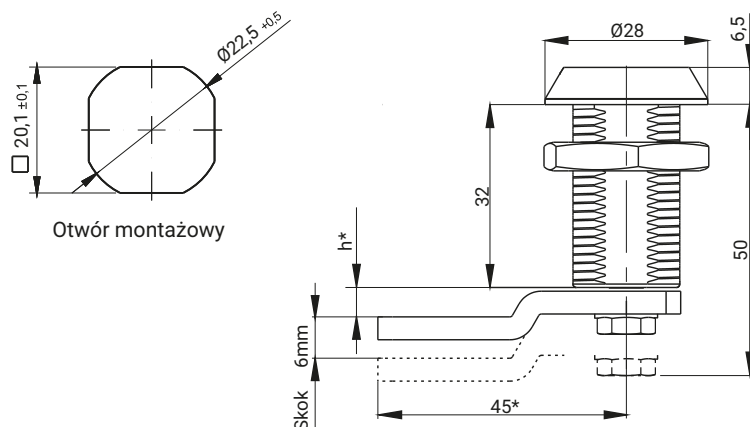


IP65

LH/RH

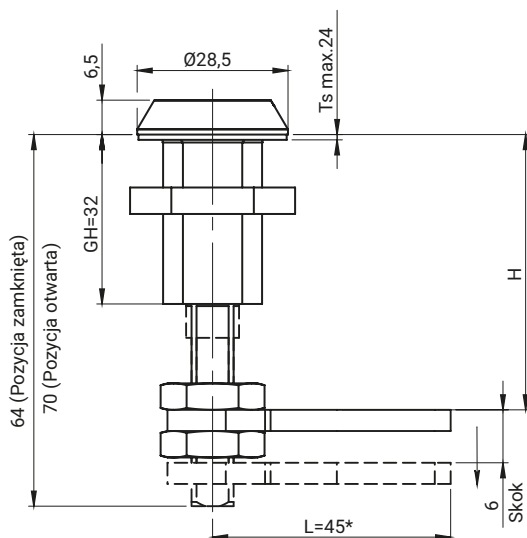
Wersja zamka A



Wersja zamka B

IP65

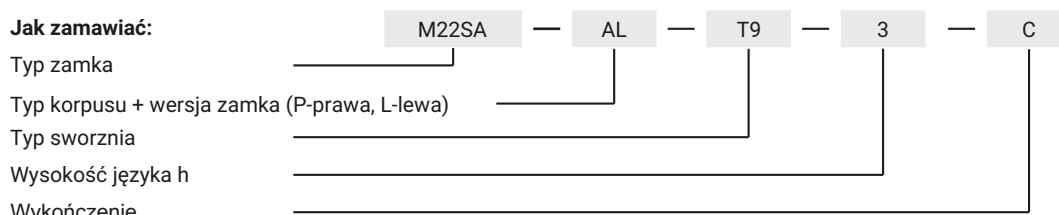
LH/RH



TYP ZAMKA	ELEMENTY SKŁADOWE	MATERIAŁ					
M22SA	Korpus, sworzeń	ZAMAK 5					
	Język	Stal ocynkowana					
SWORZNIĘ [X]		WYKOŃCZENIE [C]					
						Chrom	RAL 9005
D3	D5	T7	T9	KW7	KW8	01	04

H*	WERSJA ZAMKA			
	A		B	
	MIN	MAX	MIN	MAX
0	32	32	38	52
3	29	35	35	55
6	26	38	32	58
9	23	41	29	61
12	20	44	26	64

Jak zamawiać:



* możliwość zamówienia w innym wymiarze

Ts- grubość blachy montażowej

Język zamka może być montowany obustronnie w obu wersjach zamka