


## ПЛОСКАЯ ТЯГА ПРИЖИМАЮЩАЯ вер. В

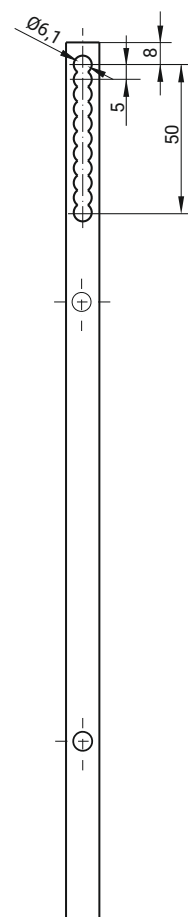

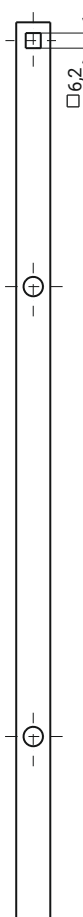
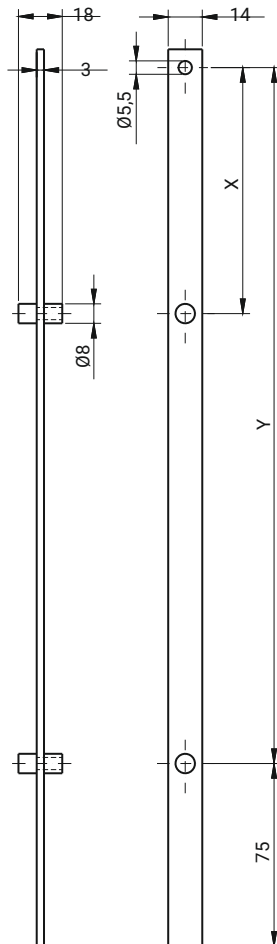


(круглое отверстие)  
P...

(отверстие квадрат)  
PK...

(отверстие формованное)  
PP...

(круглое отверстие  
регулируемое)  
PR...



Размеры C и D на странице 1C-35 каталога.

НОМЕР В КАТАЛОГЕ ПЛОСКАЯ ТЯГА ВЕРСИЯ В			ВЫСОТА ДВЕРИ WD	РАЗМЕР ПЛОСКОЙ ТЯГИ		РАЗМЕР ОТ СЕРЕД. ДВЕРИ		МАТЕРИАЛ
КРУГЛОЕ ОТВ.	ОТВ. КВАДРАТ	ОТВ. ФОРМИРОВ.		X	Y	C	D	
P18-210	PK18-210	PP18-210	800 - 1200	-	126	-	300	Сталь - цинк
P18-351	PK18-351	PP18-351	1200 - 1600	-	276	-	450	
P28-601	PK28-601	PP28-601	1600 - 1900	101	526	275	700	
P28-751	PK28-751	PP28-751	1900 - 2200	101	676	275	850	