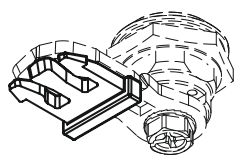
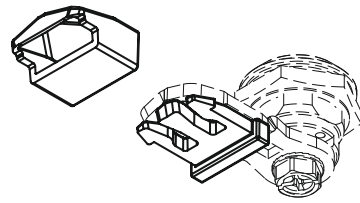


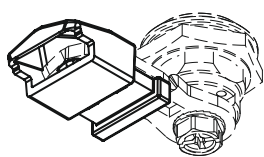
1. Положить защелку ножки в нижней части языка.



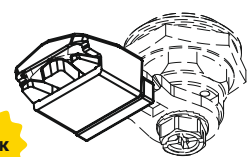
2. Наложить ножку на язык с защелкой ножки.



3. Удерживая защелку с языком наложить на нее ножку.



4. Ножка должна заблокироваться с защелкой с отчетливым и заметным щелчком.



* Применение скользящей ножки на язык уменьшает высоту запираения Н на 2 мм.
 - Хорошие скользящие свойства материала позволяет уменьшить силу трения.
 - Применение скользящей ножки языка предохраняет трение металл-металл, что влияет на безопасность элементов электрических и электронных внутри шкафы.

Скользящая ножка 1С.920.001 работает с языками:
 J-175.20.45, J-175.23.45, J-175.26.45, J-175.29.45,

НОМЕР В КАТАЛОГЕ	МАТЕРИАЛ
1С.920.001	Натуральный ПОМ