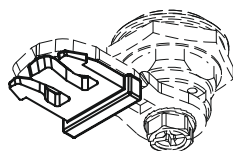
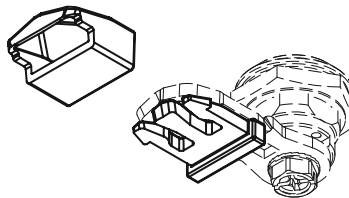


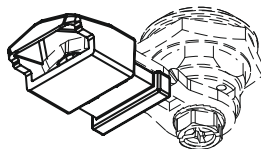
1. Umieścić zatrzask stopki w dolnej części języka



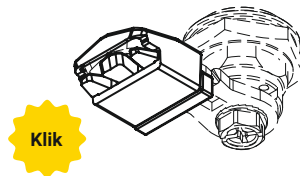
2. Nasunąć stopkę na język z zatrzaskiem stopki



3. Przytrzymując zatrzask z językiem wsunąć na nie stopkę



4. Stopka musi się zablokować z zatrzaskiem z wyraźnym i wyczuwalnym kliknięciem



* Zastosowanie stopki ślizgowej na język zmniejsza wysokość ryglowania H o 2mm.

- Dobre właściwości ślizgowe użytego materiału zapewniają zmniejszenie tarcia.
- Zastosowanie stopki ślizgowej języka zapobiega tarcu metal-metal co wpływa na bezpieczeństwo komponentów elektrycznych i elektronicznych wewnątrz szafy.

Stopka ślizgowa 1C.920.001 jest kompatybilna z językami:
J-175.20.45, J-175.23.45, J-175.26.45, J-175.29.45,

NR KATALOGOWY	MATERIAL
1C.920.001	POM Naturalny