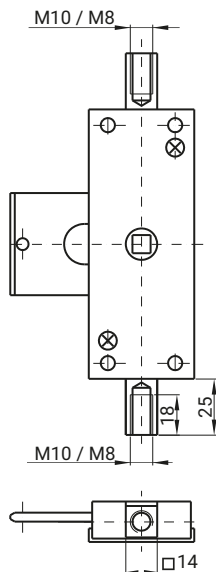




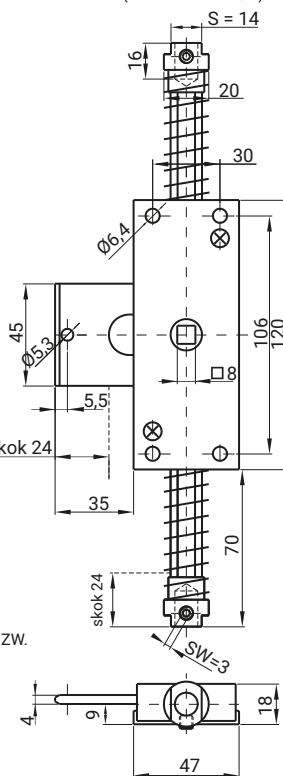
**ZWM8** (wer. z gwintem M8)    **ZWM10** (wer. z gwintem M10)



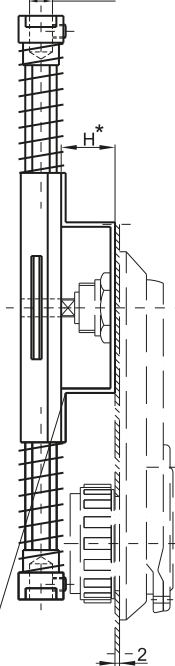
**UWAGI:**

1. Przy zamówieniu zamków RS100, RS130, RS140, RS110, RS901 RS210, RS200 do **zamka wewnętrznego** należy dodać końcówkę ZW.
2. Przy zamówieniu zamków RS100, RS200, RS130, RS140, RS901 RS110, RS210, do **zamka wewnętrznego panik**, należy dodać końcówkę ZWP.
3. Blacha mocująca tylko na specjalne zamówienie.
4. Lewy lub prawy dotyczy tylko **zamka wewnętrznego panik**

**ZW8** (wer. z otworem  $\varnothing 8$ )

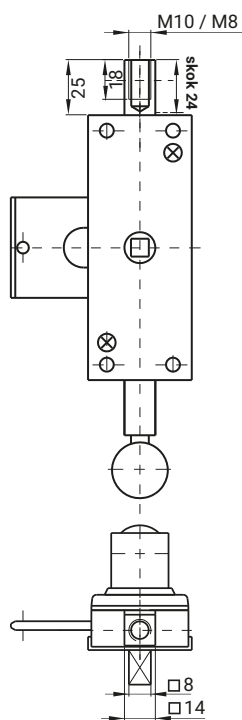


**ZW10** (wer. z otworem  $\varnothing 10$ )

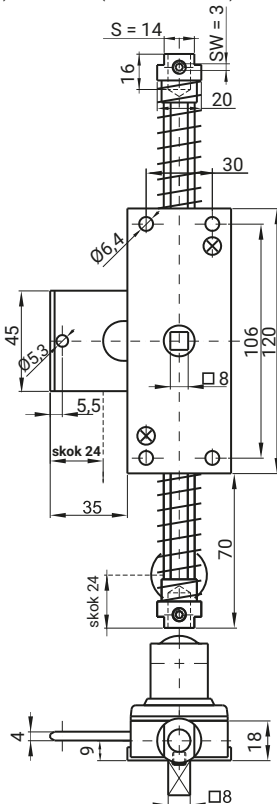


Blacha mocująca

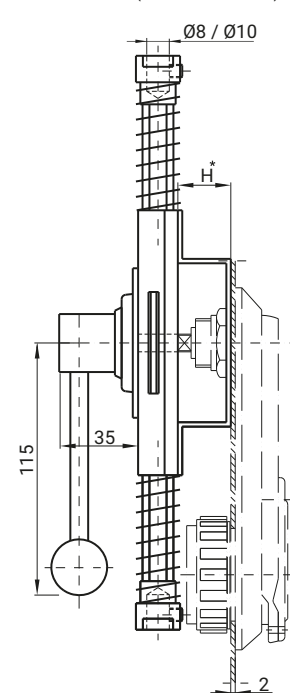
**ZWPM8** (wer. z gwintem M8)    **ZWPM10** (wer. z gwintem M10)



**ZWP8** (wer. z otworem  $\varnothing 8$ )

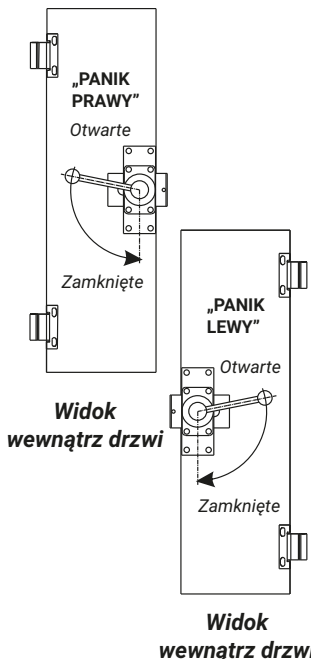


**ZWP10** (wer. z otworem  $\varnothing 10$ )



**UWAGI:**

1. Przy zamówieniu ZWP oprócz wielkości H należy również określić wersję „Panika” tzn lewy lub prawy



**Widok wewnątrz drzwi**

DETAL	MATERIAŁ	DETAL	MATERIAŁ
Zamek wewnętrzny ZWM8	Stal ocynkowana	Zamek wew. panik ZWPM8	Stal ocynkowana
Zamek wewnętrzny ZWM10		Zamek wewnętrzny ZWPM10	
Zamek wewnętrzny ZW8		Zamek wewnętrzny ZWP8	
Zamek wewnętrzny ZW10		Zamek wewnętrzny ZWP10	

• przy zamówieniu należy bezwzględnie podać wymiar H